

Sprayvax



**FÖR
INDUSTRI**



STEG-FÖR-STEG INSTRUKTION

En proffsprodukt för trappor, bänkskivor, möbler mm

Osmo Sprayvax är en sprutbar hårdvaxolja av högsta kvalitet för både mindre snickerier och större tillverkare. Passar för alla typer av trätytor inomhus där en tålig yta som är enkel att rengöra krävs ex. trappor, bänkskivor, köksbord och andra möbler, träleksaker, trägolv m m. Även för trä i badrum och kök.

Ofärgad - matt (3084), halvmatt med halkskydd R9 (3009), sidenmatt (3085)

Vit – transparent (3066) eller täckande (3012)

Naturolje-/vaxbaserad – mikroporös, vattenavvisande och mycket slitstark

Tål vin, öl, läsk, kaffe, te, fruktjuice, mjölk och vatten enl. DIN 68861-1A

Ofarlig för människa, djur och växter i torrt tillstånd.

Godkänd för barnleksaker enligt EN 71.3 och enligt DIN 53160

Bra miljöval!

Åtgång

1 liter räcker till 24 m² vid 1 applicering

Torktid

Dammtorr: efter 2-3 timmar (normala klimatförhållanden, 20°C och Rf 50 %) eller 1 timme i konvektortork.

Sliptorr: efter 6-8 timmar (normala klimatförhållanden, 20°C och Rf 50 %) eller 2-3 timmar i konvektortork.

Staplingsbar: efter 12-16 timmar (normala klimatförhållanden, 20°C och Rf 50 %) eller 6-8 timmar i konvektortork. Sörj för god ventilation. Vid låg temperatur och/eller hög luftfuktighet förlängs torktiden väsentligt.

Verktyg/sprayparameter

Sprutpistol: Lufttryck 3,0- 3,5 bar, Sprutmunstycke 1,3-2,0 mm

Airless/Airmix: Materialtryck 80-120 bar, Lufttryck 1,0-2,5 bar, sprutmunstycke 0,28-0,33 mm.

Rekommendationerna ovan är endast vägledande då det slutliga resultatet alltid påverkas av vilken processor och individuell maskin som används för arbetet samt materialets utseende.


Gör alltid en provbehandling på en mindre yta, för att säkerställa åtgång av produkt, ytstruktur, torktid etc. det vill säga att önskat resultat kan uppnås, innan hela ytan behandlas.

HVLP: Den stora variationen av appliceringsverktyg/möjligheter med detta system gör att inga rekommendationer kan lämnas.

Osmo Pensel eller Osmo Easy Pad luddfri trasa (se appliceringsinstruktion).



Sprutverktyg



Osmo Pensel



Osmo Easypad

1. Förberedelser

Ytan måste vara ren, torr och frostfri (max. 20 % fuktighetskvot). Rengör tidigare mikroporös ytbehandling noga med ex. Osmo Intensivrengöring, slipa bort gammal lack. Använd alltid skyddsmask vid slipning. Vid slipning av ytan avsluta på korn 180 eller finare. Därefter görs ytan fri från damm innan behandling påbörjas. Mindre repor och hål kan repareras med Osmo Träspackel. Observera att det slutliga resultatet alltid påverkas av träets naturliga kulör och slipning. Gör alltid en provbehandling på en mindre yta, för att säkerställa ytstruktur, torktid etc. det vill säga att önskat resultat kan uppnås, innan hela ytan behandlas.

2. Applicering

Produkten är färdig att använda. Spädes ej, omröres noga. I skåp, garderober och lådor krävs endast 1 tunn applicering med Osmo Easy Pad luddfri trasa. Önskas ett första pigmenterat lager är produkterna i serien Osmo Oljebets idealiska att använda. För ofärgad behandling av mörka hårdträslag såsom Wenge, Merbau, Jatoba etc. rekommenderas Osmo 6125 Hårdvaxolja 2K Pure eller Osmo 1101 Klarvax.

Ofärgad eller vit yta (2 appliceringar)

- Spraya 35-40 gram/kvm med sprutpistol, HVLP-spruta eller Airmix.
- Låt torka, söj för god ventilation.
- Före andra sprutningen putsas materialet med ett sandpapper 220 eller finare. Damm som uppstår vid putsningen måste avlägsnas från ytan med en dammtorkduk.
- Spraya 35-40 gram/m² med sprutpistol, HVLP-spruta eller Airmix alternativt applicera med Osmo pensel eller Osmo Easy Pad luddfri trasa.
- Låt torka, söj för god ventilation

OBS! Innehåller oxiderande oljor vilka kan orsaka självantändning av organiskt material. Lagg därför trasor och andra textilier som varit i kontakt med produkten i vatten – omgående efter avslutad användning.

3. Rengöring av verktyg

Verktyg rengörs med Osmo 8000 Penselrengöring.

Städning

Ytor behandlade med Osmo Sprayvax är enkla att rengöra. Lös smuts sopas/dammsugs/damtorkas bort. Fukttorkning görs enkelt med Osmo 8016 Rengöringsmedel, tillsatt bara ljummet vatten, använd lätt fuktad trasa.


Underhåll/skador och repor

Uppfräschning/underhåll av ytan görs vid behov med Osmo 3029 Underhållsvax alt. 3087 Underhållsvax Vit enligt instruktion på förpackningen. Är huvuddelen av en yta så kraftigt nedsliten att underhåll med Osmo Underhållsvax inte längre räcker, rengör ytan **mycket noga** för att säkra att all smuts och eventuell underhållsvax är borta.

Applicera ett nytt tunt lager Osmo Sprayvax av den sort som användes vid grundbehandlingen.

De avbildade kulörerna är fotografier.

Det finns alltid risk för att färgavvikelse uppkommer vid tryckning av broschyrmaterial.




3084 ofärgad matt



3009 ofärgad halvmatt med halkskydd R9



3085 ofärgad sidenmatt



3066 vit transparent



3012 vit täckande

Importör:

Welin & Co

www.welinoco.com



7 330088 103595 >