



SPACE STEP

Ta förvaringen till nya nivåer

www.blum.com

 **blum**[®]

Riktigt praktiskt

Många upplever att de inte har tillräckligt med plats för alla sina saker. Med SPACE STEP erbjuder du ett genomtänkt möbelkoncept där man både kan planera in högre skåp och samtidigt skapa nytt förvaringsutrymme i sockeln. Det ger två lösningar i en lyckad kombination.

 **blum**






Ny förvaringsyta

SPACE STEP är en stegplattform med ett underliggande sockelutdrag som kan monteras från en sockelhöjd på 150 mm. Det innebär en stor vinst vad gäller förvaringsutrymme, speciellt med ett högre utdrag på upp till 250 mm. Perfekt för saker man inte använder så ofta.

Flexibel montering

Du kan välja mellan tre olika sockelkonstruktioner vilket gör att SPACE STEP kan planeras in i många monteringsituationer.



Indragen sockel



Låg indragen sockel



Linjerad sockel



Riktigt högt

Trenden går mot mindre bostadsytor vilket utmanar alla köksplanerare. Tack vare SPACE STEP kan du bättre utnyttja platsen upp mot taket. Den nya sockellösningen gör att du enkelt når upp till de översta hyllorna.

blum



Funktionellt och flexibelt

För ännu smidigare tillgång till innehållet i väggskåpen rekommenderar vi vårt mångsidiga AVENTOS-klaffsystem. I öppet läge är det inga luckor som hindrar köksarbetet utan allt går snabbt och smidigt att plocka fram ur skåpen.



Möbeldesign med system

Dubbeluppgradera ditt SPACE TOWER-förrådsskåp med SPACE STEP: För det första får du extra förvaringsutrymme under steget. För det andra når du dessutom enkelt upp till översta hyllan.

Riktigt mjukt

Alla köksdesigners vill gärna kombinera snygg design med funktionella och användarvänliga lösningar. Tack vare öppnings- och dämpningsfunktionerna från Blum öppnas och stängs SPACE STEP alltid mjukt och tyst.

blum





Funktionellt och bekvämt

SPACE STEP kan monteras med Blums alla Box- och sken-system. Sockellösningen kan dessutom utrustas med någon av våra beprövade öppnings- och dämpningsfunktioner för ännu mer användarvänlighet.

BLUMOTION

by Blum

**TIP-ON
BLUMOTION**

by Blum

TIP-ON

by Blum

Fascinerande enkelt

SERVO-DRIVE blir din vän i köket - den elektriska öppningsfunktionen underlättar arbetet avsevärt. Knuffa bara lätt på fronten så öppnas den. Och tack vare BLUMOTION-dämpningen stängs alltid SPACE STEP mjukt och tyst.

SERVO-DRIVE

by Blum

Riktigt säkert

Överraska dina kunder med nya idéer! SPACE STEP inspirerar – med säkerheten i fokus. Sockellösningen ger en mycket stabil plattform som tryggt fixeras när man kliver upp på steget.

blum®



Stabilt och halksäkert

Utdragsskenan spärras redan vid en belastning på 8 kg och SPACE STEP fixeras säkert i önskat läge. Vid rekommenderad konstruktion kan steget belastas med upp till 150 kg.



Ny badrumsdesign

Smala eller breda, höga eller djupa, färgmatchade eller medvetet avvikande kontrastfärger: Skapa ett personligt badrum med SPACE STEP.

Riktigt smidigt

Gör dina kunder nöjda genom att vara förutseende. Med SPACE STEP kan du erbjuda en bekväm och användarvänlig lösning redan innan behovet uppstått. Det kallar vi riktig service.

blum

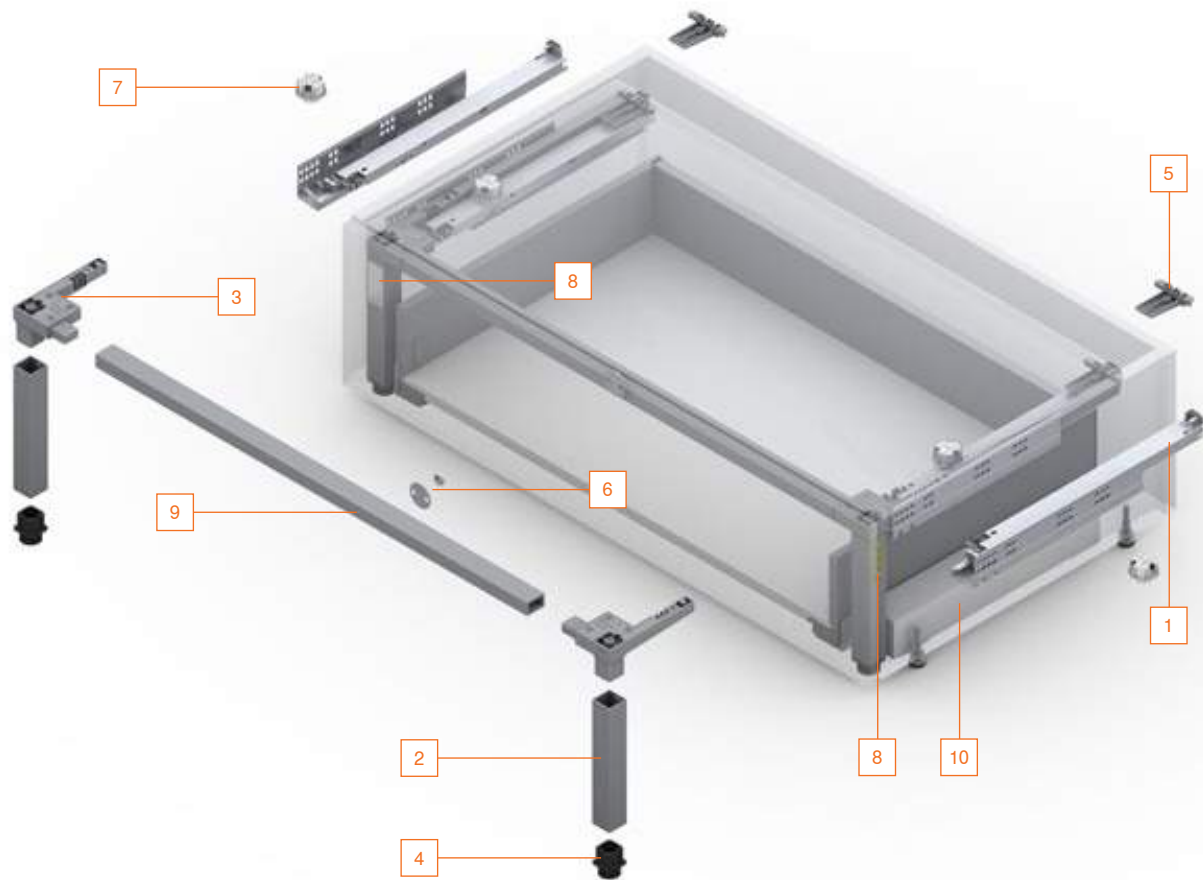
Kan monteras överallt

I kök, badrum, vardagsrum eller övriga rum – SPACE STEP skapar harmoni i hela hemmet. Även i offentlig miljö är användningsområdena många.



➤ Mer info om SPACE STEP hittar du här:
www.blum.com/spacestep





SPACE STEP-sats

Nominell längd (NL)	Färg	
410 mm	Oriongrå matt	Z95.4100
460 mm	Oriongrå matt	Z95.4600

Innehåll:

- 1 2 x TANDEM 561Hxxx1B95 vänster/höger
 - 2 2 x Stående profiler
 - 3 2 x Hörnadapttrar
 - 4 2 x Stödfötter
 - 5 2 x Stegfästen bakre
 - 6 1 x Frontförbindning (magnet och platta för limning)
 - 7 4 x Distansdämpare*
 - 8 2 x Dekaler (säkerhetsinstruktioner och information från tillverkaren)
- 14 x Skruvar med kullrig skalle 4 x 15 mm
1 x Monteringsanvisning

* Rekommendation: KB > 900 mm, 4 stycken

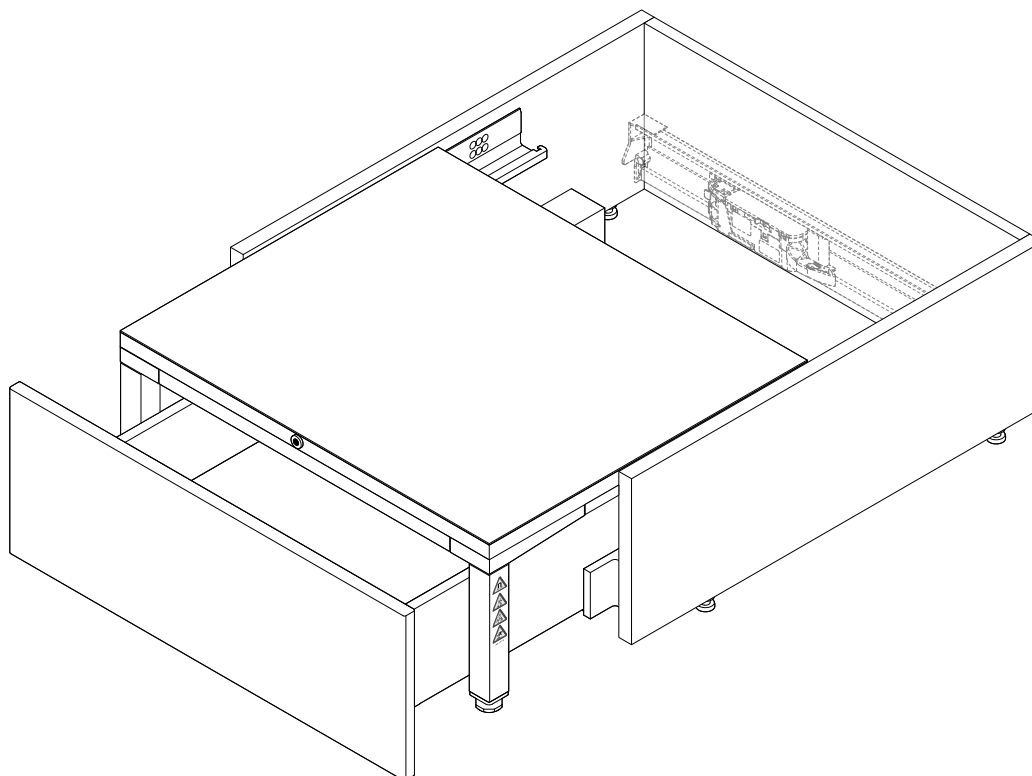
9 Tvärprofil

	Aluminium	
	För kapning	Z95Q1040A
	Tillkapningsmått: LW - 130 mm	
	Rekommendation: KB 1200 mm, 2 stycken används för att förhindra kraftig nedsänkning	

10 Distanslister (tillval)

	För montering av skenorna för utdraget, passar för Blums Box- och skensystem
	Z95D4100

KB Skåpbredd
LW Invändig skåpbredd



i

Anvisningar

Maximal belastning: 150 kg*

* Som tillverkare anger du belastningskapaciteten för SPACE STEP samt ansvarar för att allt överensstämmer enligt EN-14183. Detta måste anges på etiketten som tillhandahålls av dig som tillverkare.

Rekommenderat material: För sockelsteget rekommenderar vi en 3-skiktspatta (3S) med minst 21 mm tjocklek.

Rekommendation stegyta: Steget måste ha en halksäker yta. Antingen använder man en antiglidmatta som limmas på stegytan eller använder ett halksäkert plattmaterial.

Klistra fast dekalerna: Standarden EN-14183 kräver att båda de bifogade dekalerna placeras väl synliga.

Utdrag under SPACE STEP: Endast 30 kg resp. 40 kg-skenor får användas. Den dynamiska bärförmågan för utdraget under SPACE STEP uppgår till 20 kg.

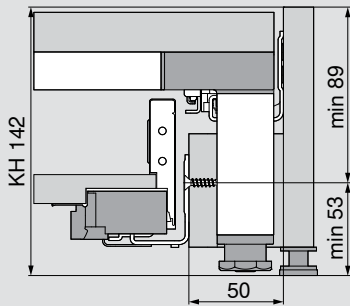
SPACE STEP



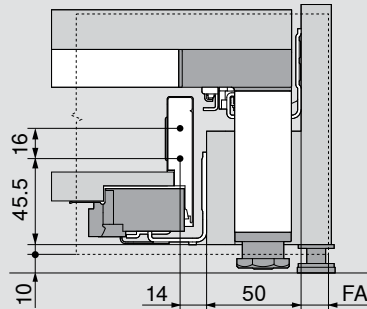
Planering

LEGRABOX – höjd N

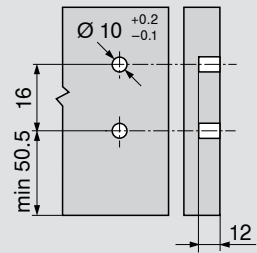
Platsbehov i skåpet



Inbyggnadsmått front för skruvmontering

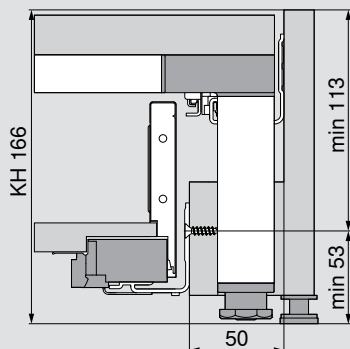


Inbörningsmått front för EXPANDO

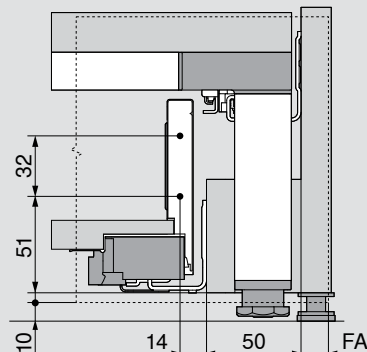


LEGRABOX – höjd M

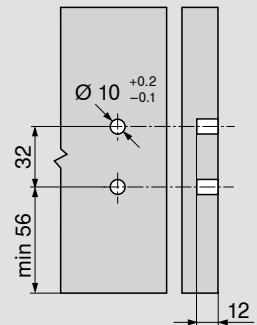
Platsbehov i skåpet



Inbyggnadsmått front för skruvmontering

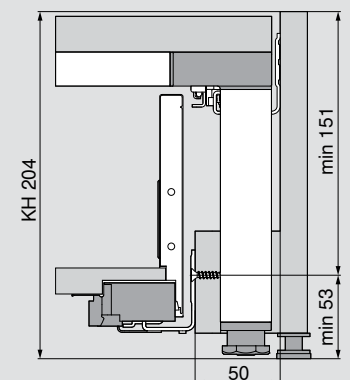


Inbörningsmått front för EXPANDO

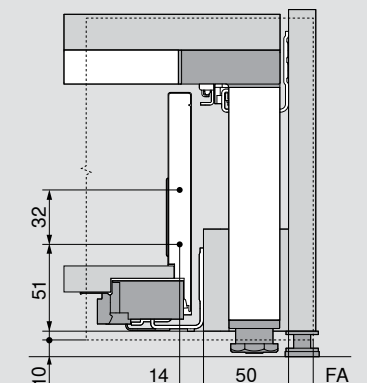


LEGRABOX – höjd K

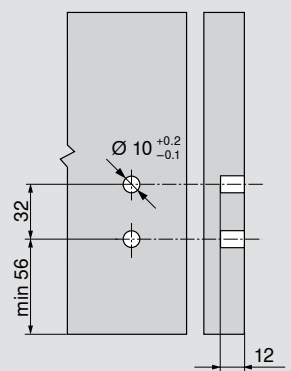
Platsbehov i skåpet



Inbyggnadsmått front för skruvmontering



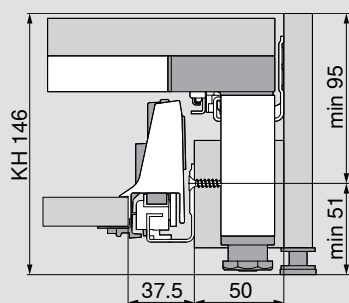
Inbörningsmått front för EXPANDO



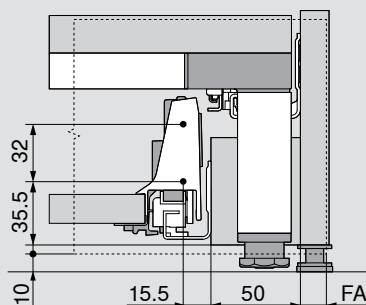
FA Fronttäckning
KH Skåphöjd

TANDEMBOX – höjd N

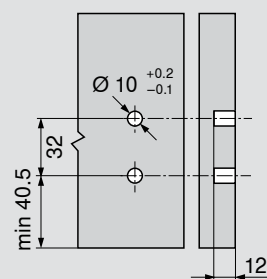
Platsbehov i skåpet



Inbyggnadsmått front för skruvmontering

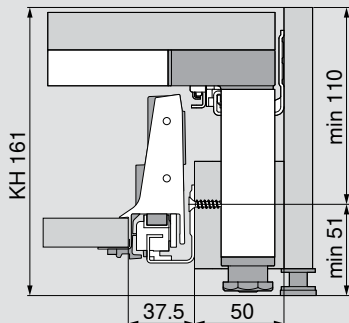


Inbörningsmått front för EXPANDO

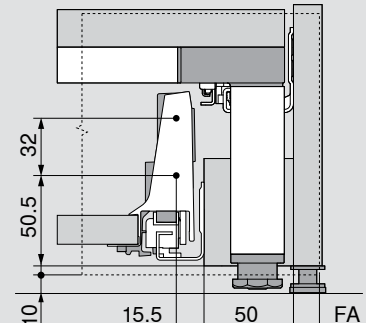


TANDEMBOX – höjd M

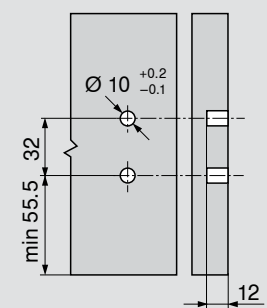
Platsbehov i skåpet



Inbyggnadsmått front för skruvmontering

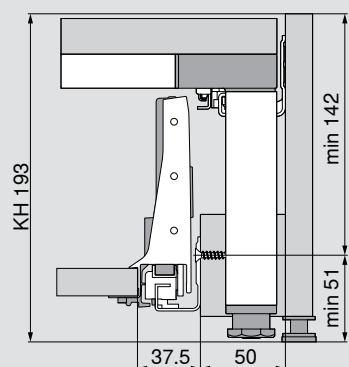


Inbörningsmått front för EXPANDO

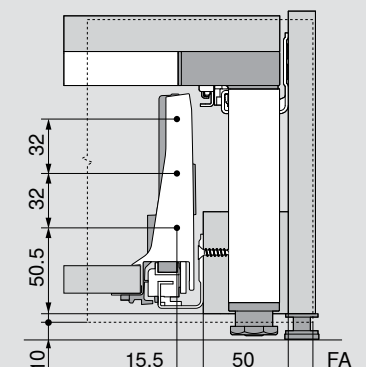


TANDEMBOX – höjd K

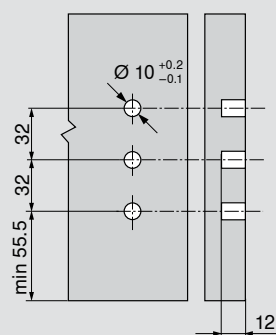
Platsbehov i skåpet



Inbyggnadsmått front för skruvmontering



Inbörningsmått front för EXPANDO



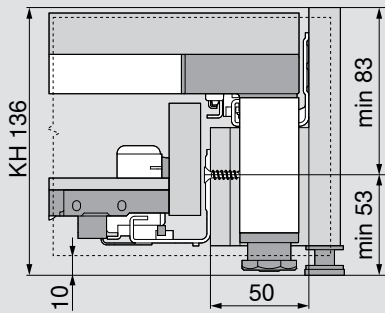
SPACE STEP



Planering

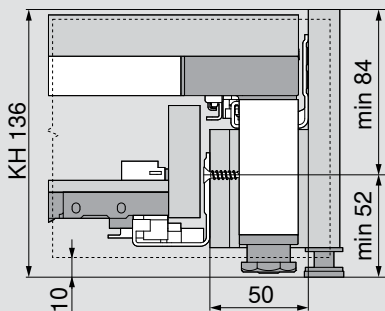
MOVENTO

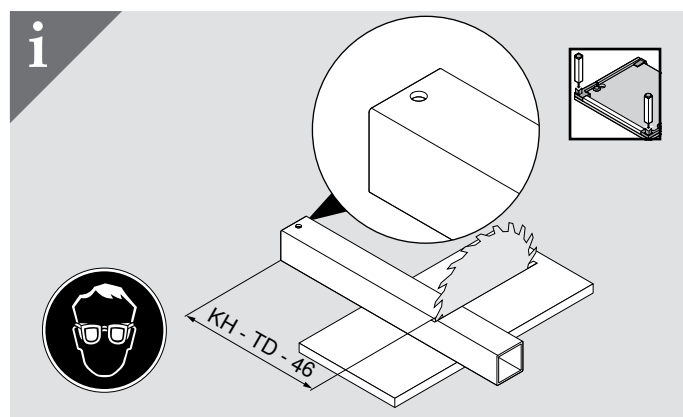
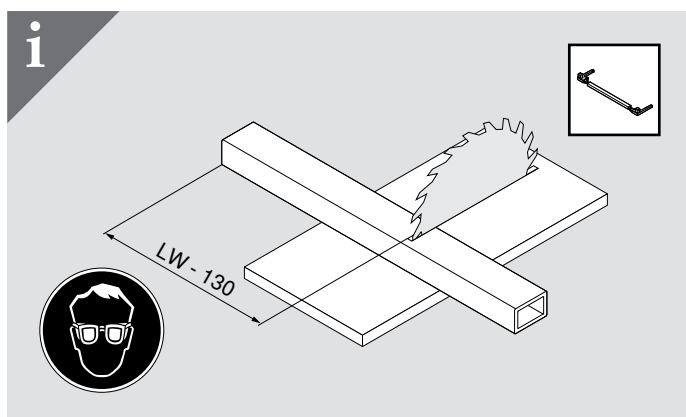
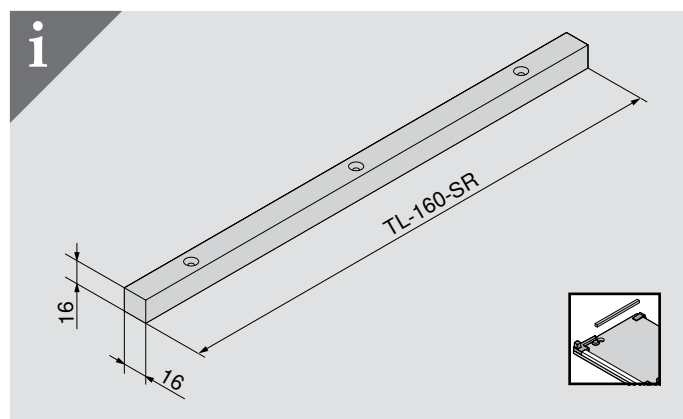
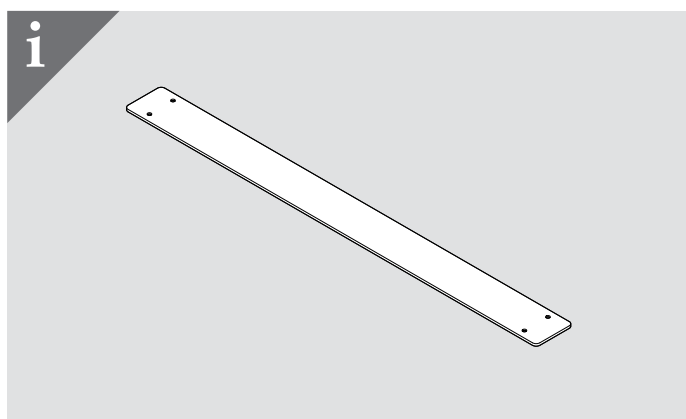
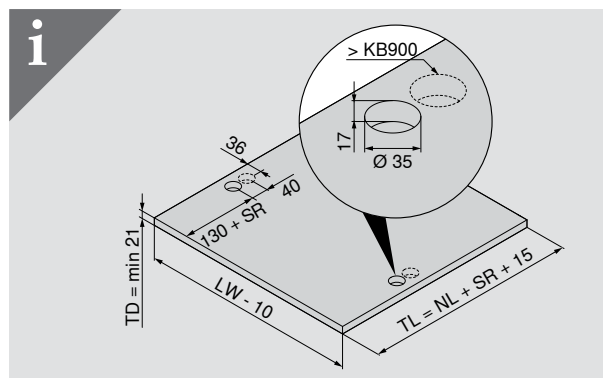
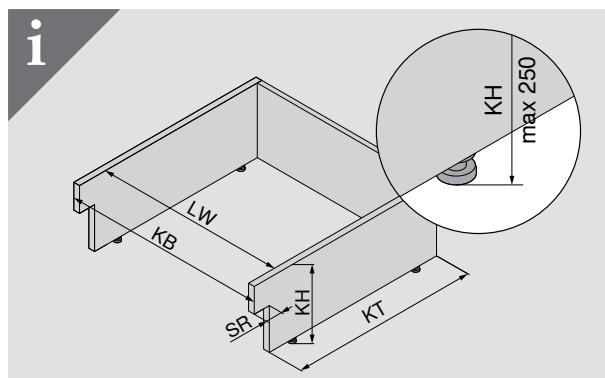
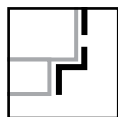
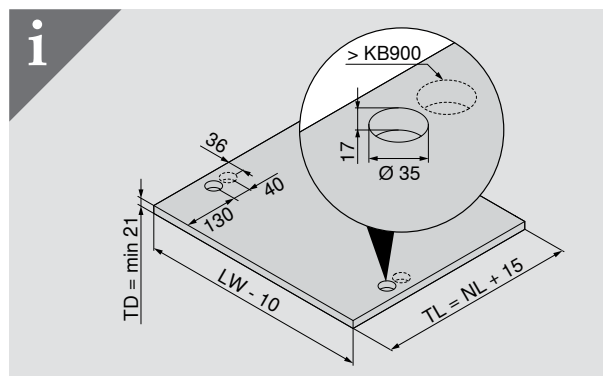
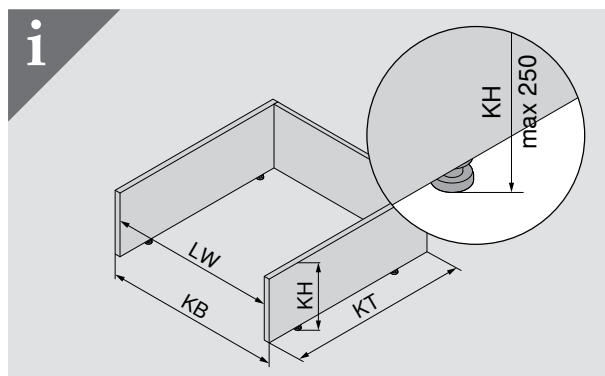
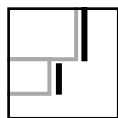
Platsbehov i skåpet



TANDEM

Platsbehov i skåpet





FA Fronttäckning
KB Skåpbredd
KH Skåphöjd

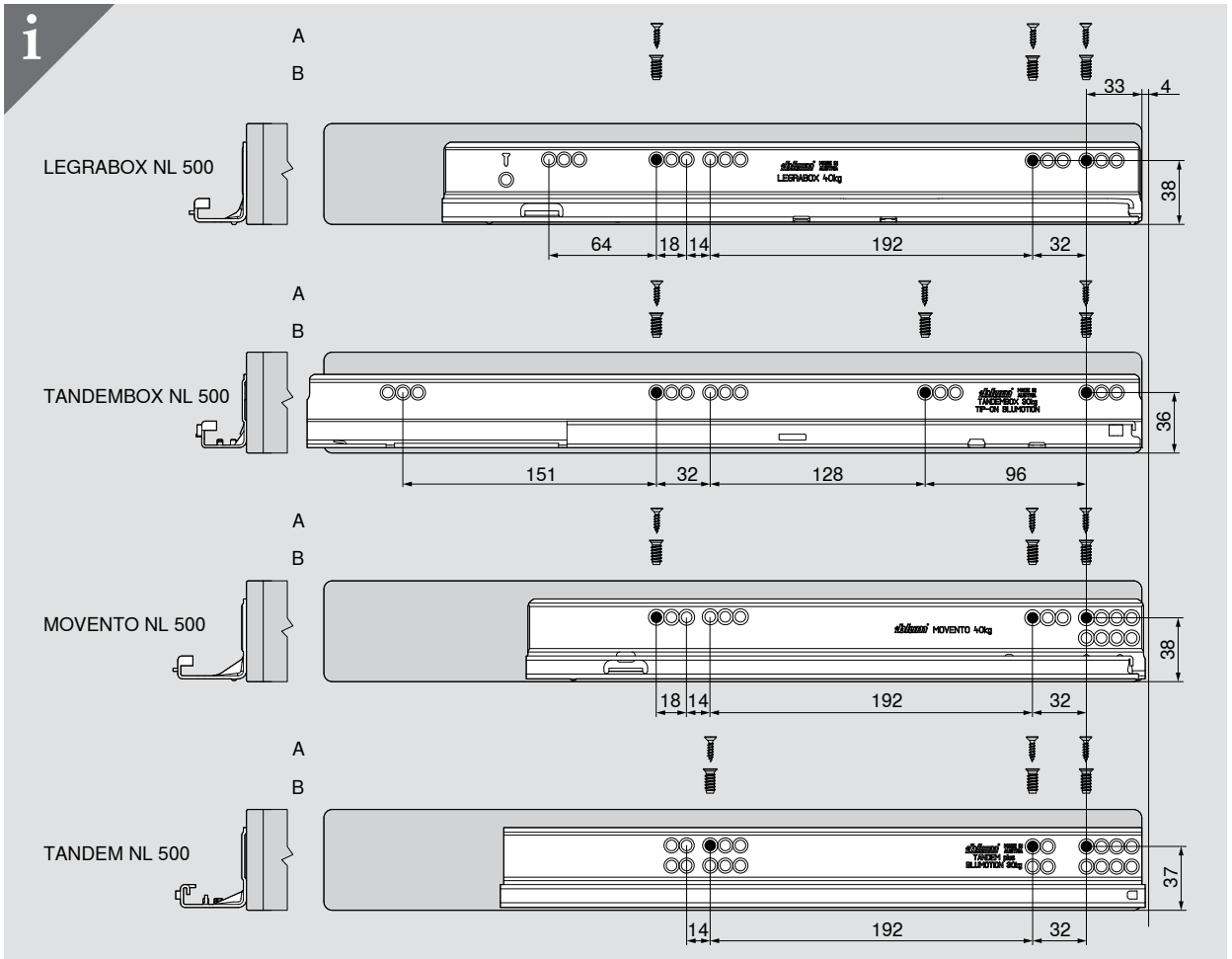
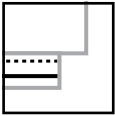
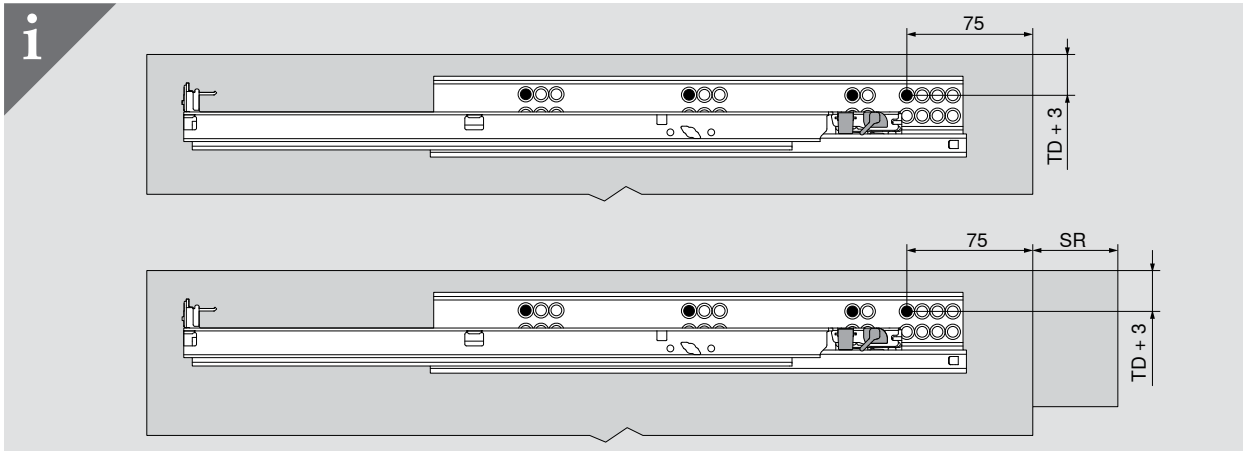
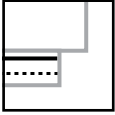
KT Skåpdjup
LW Invändig skåpbredd
NL Nominell längd

SR Sockelindrag
TD Stegets tjocklek
TL Stegets längd

SPACE STEP

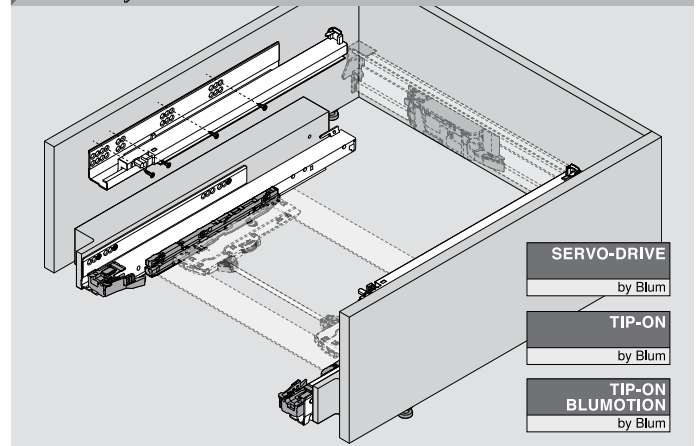
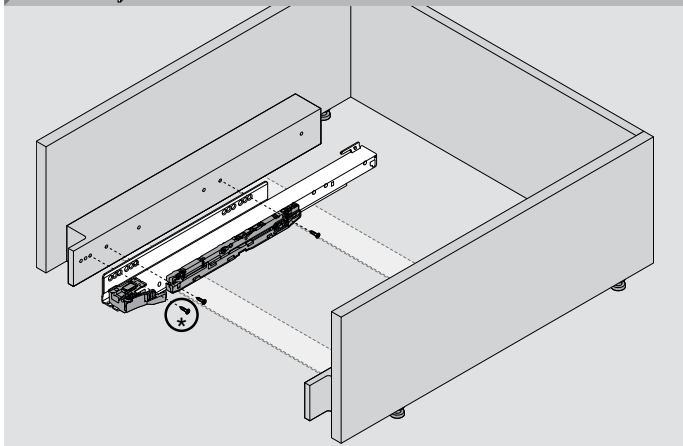
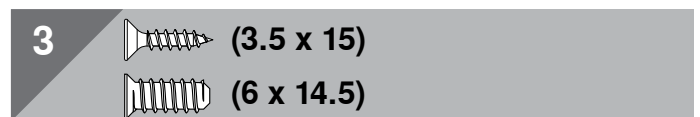
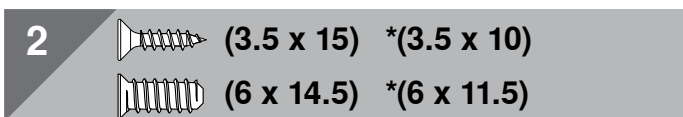
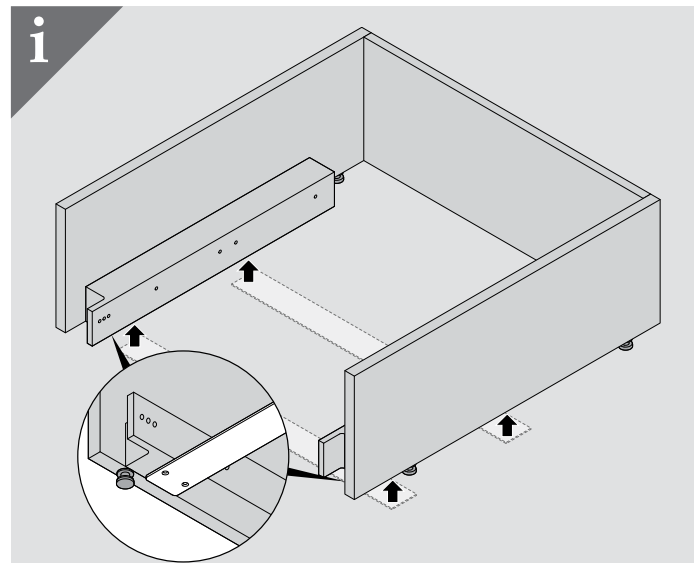
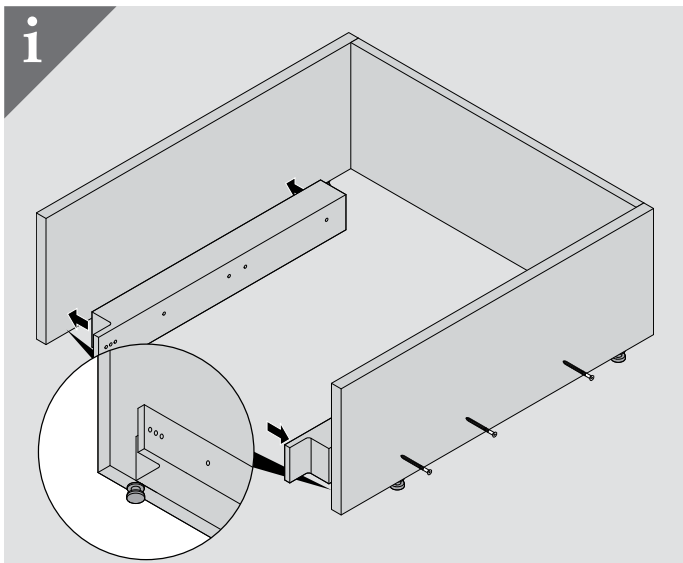
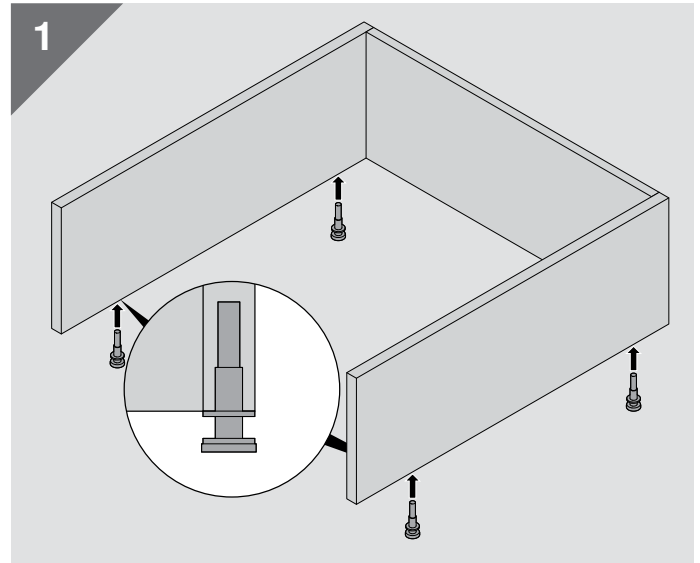
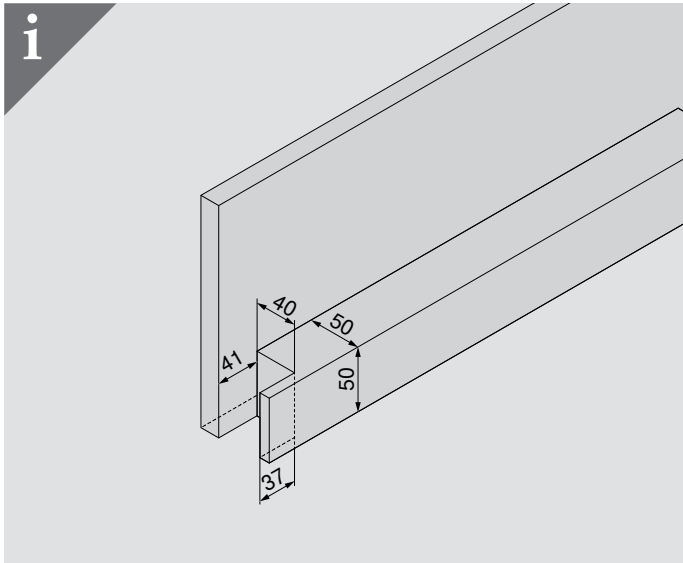


Planering



NL ≤ 450	NL 410
NL > 450	NL 460

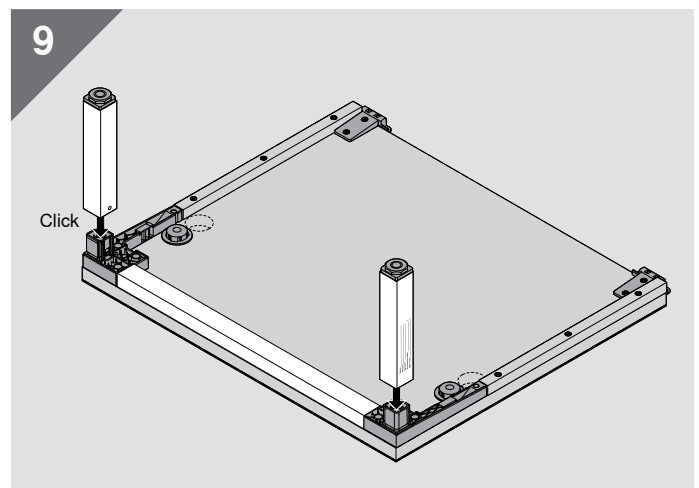
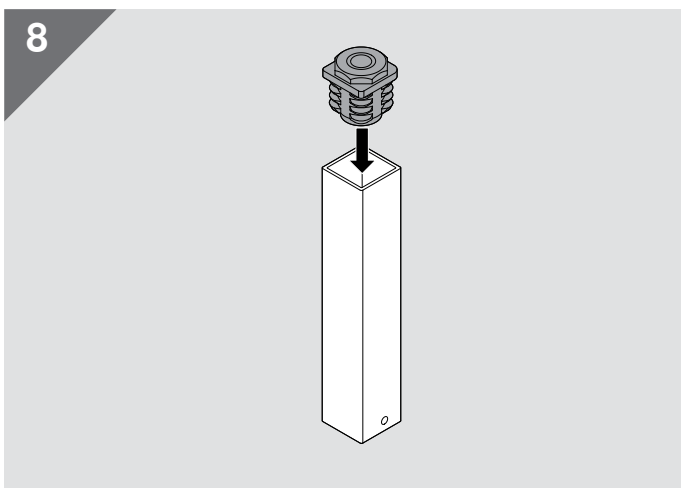
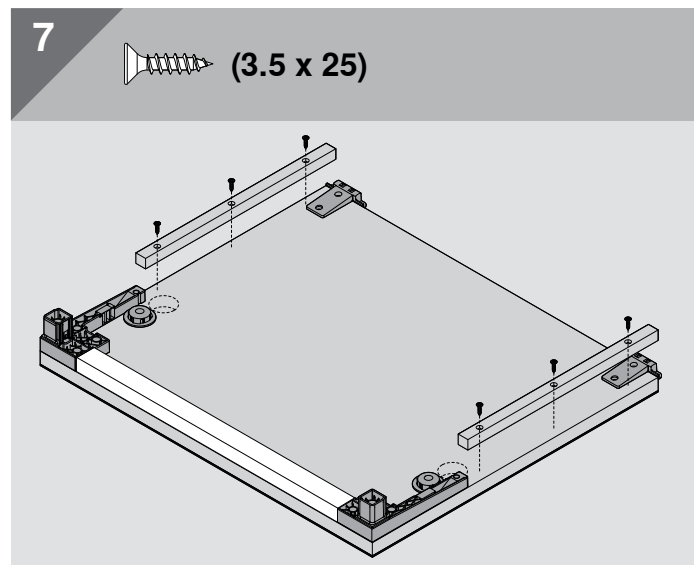
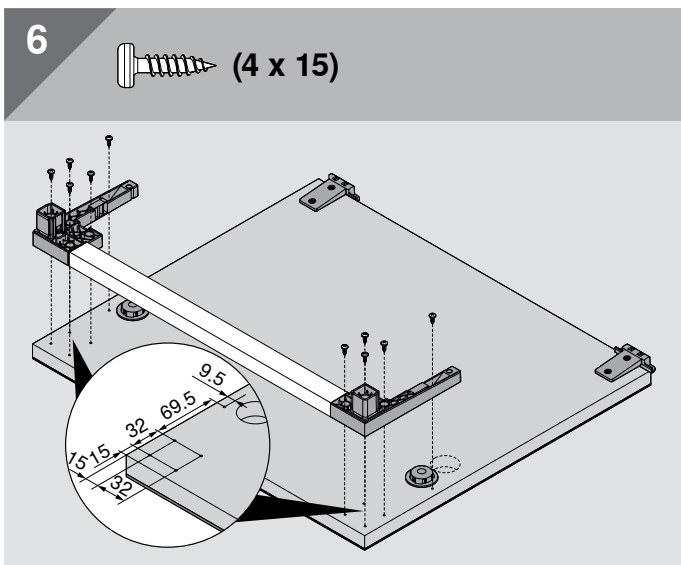
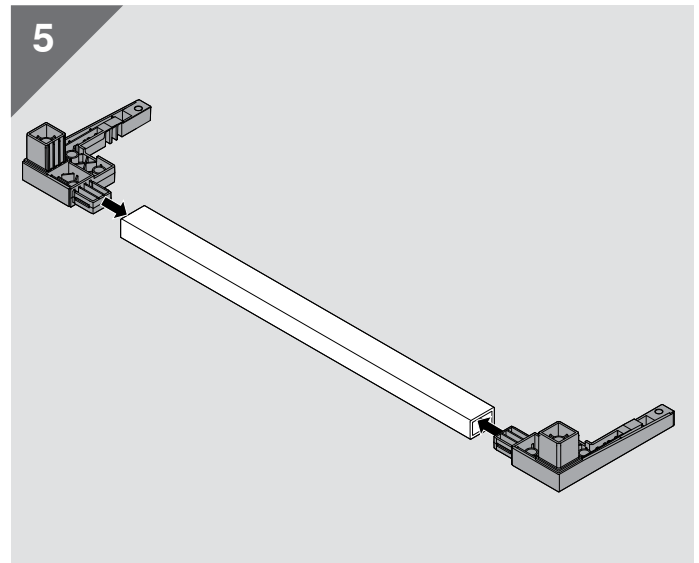
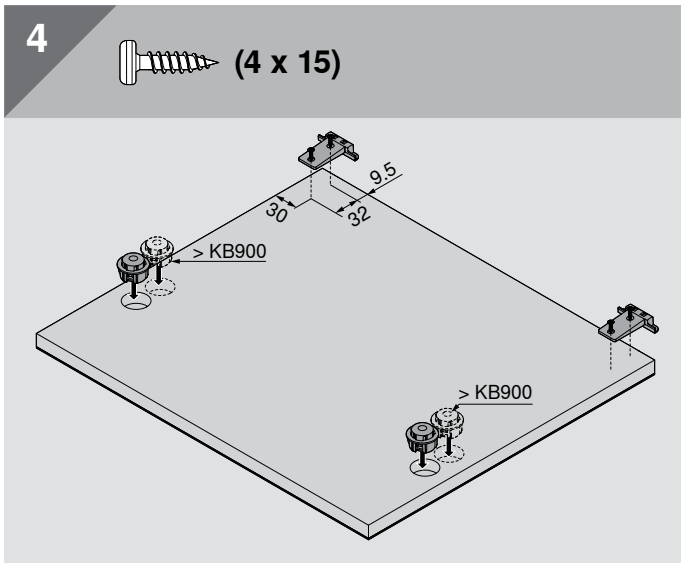
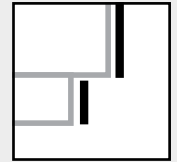
NL Nominell längd
 SR Sockelindrag
 TD Stegets tjocklek

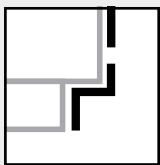


SPACE STEP



Montering



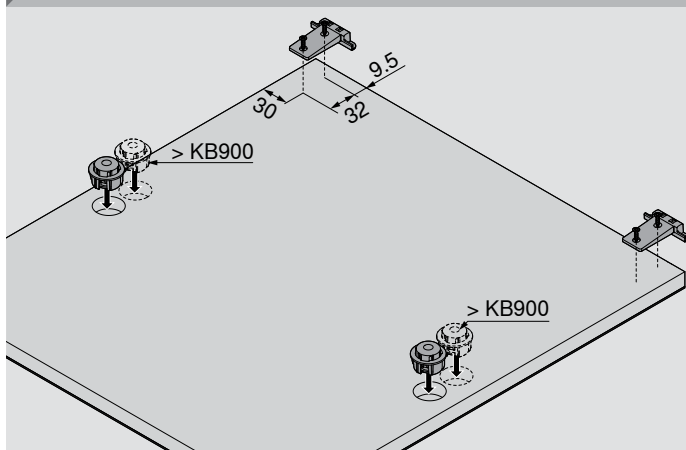


Montering

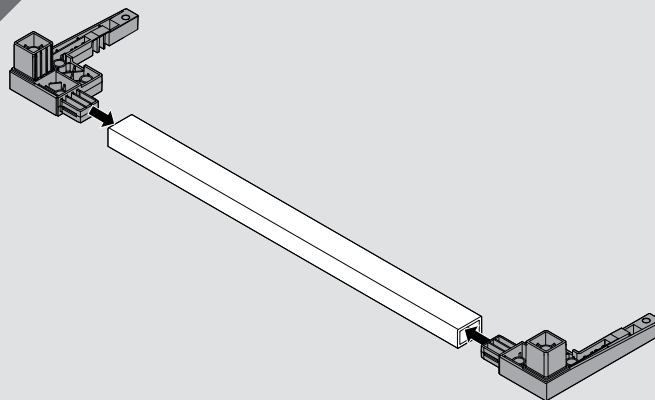
SPACE STEP



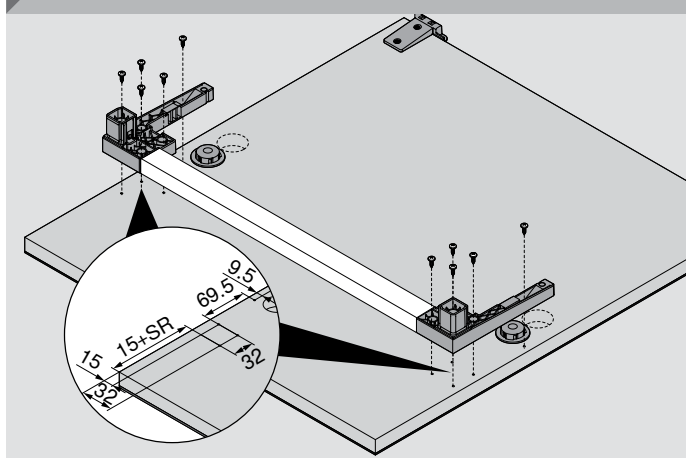
4  (4 x 15)




5

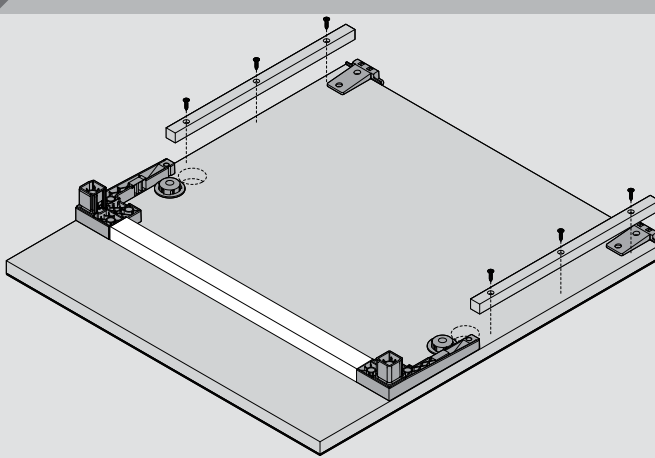


6  (4 x 15)




7

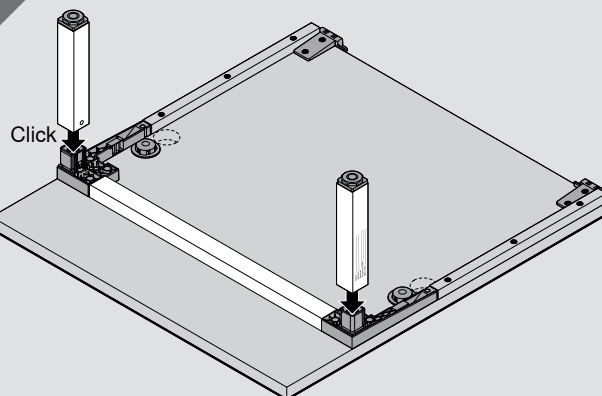
 (3.5 x 25)



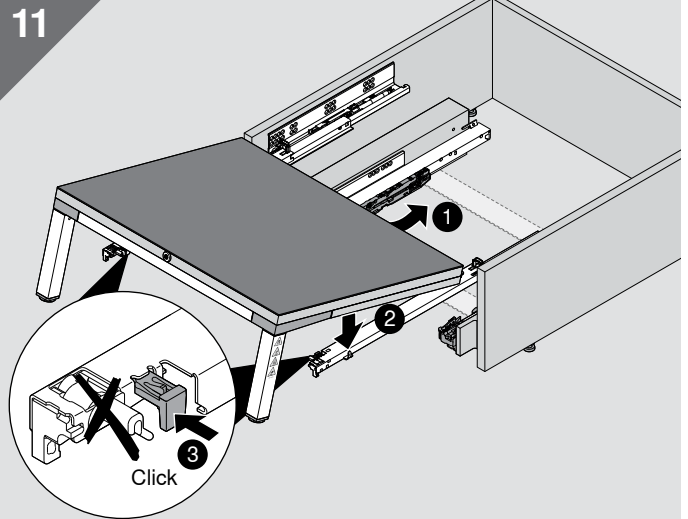
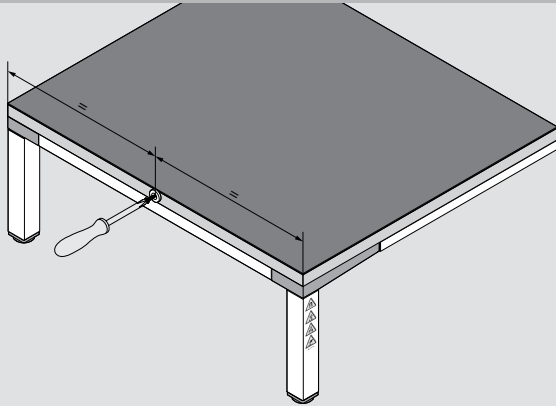
8



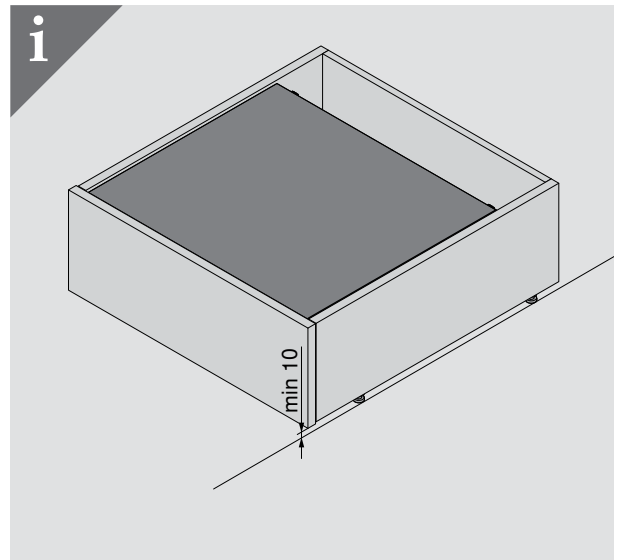
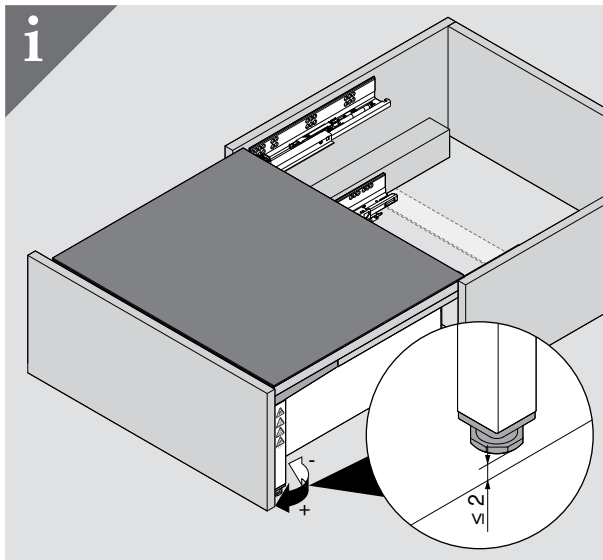

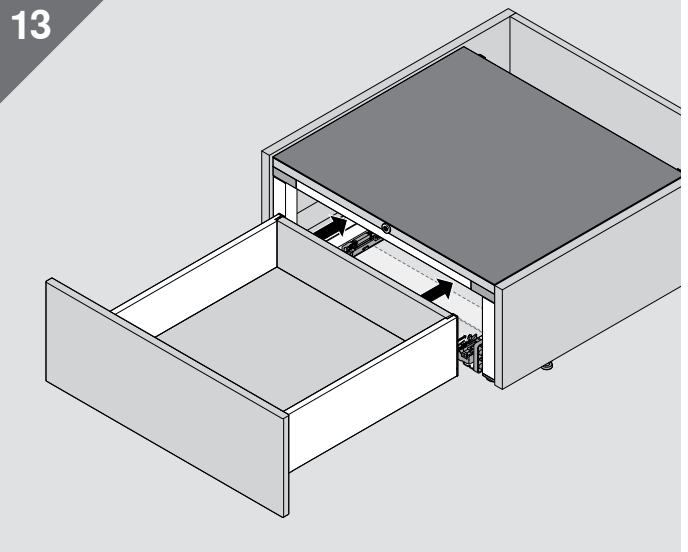
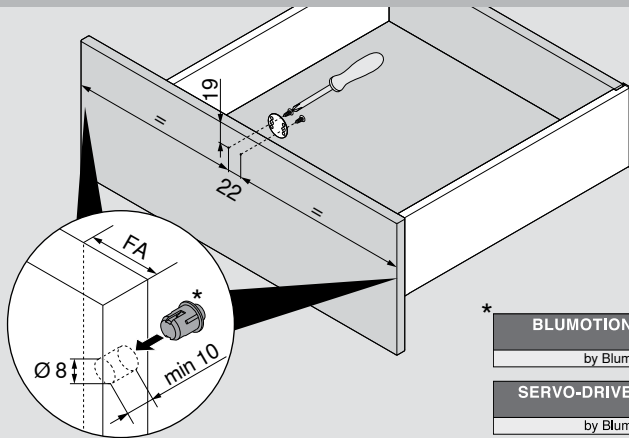
9

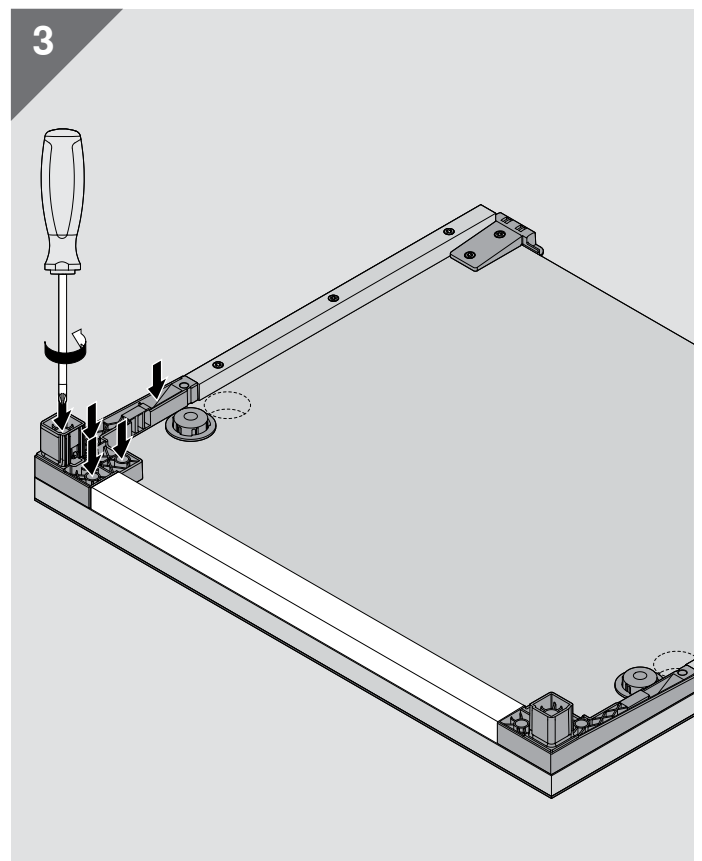
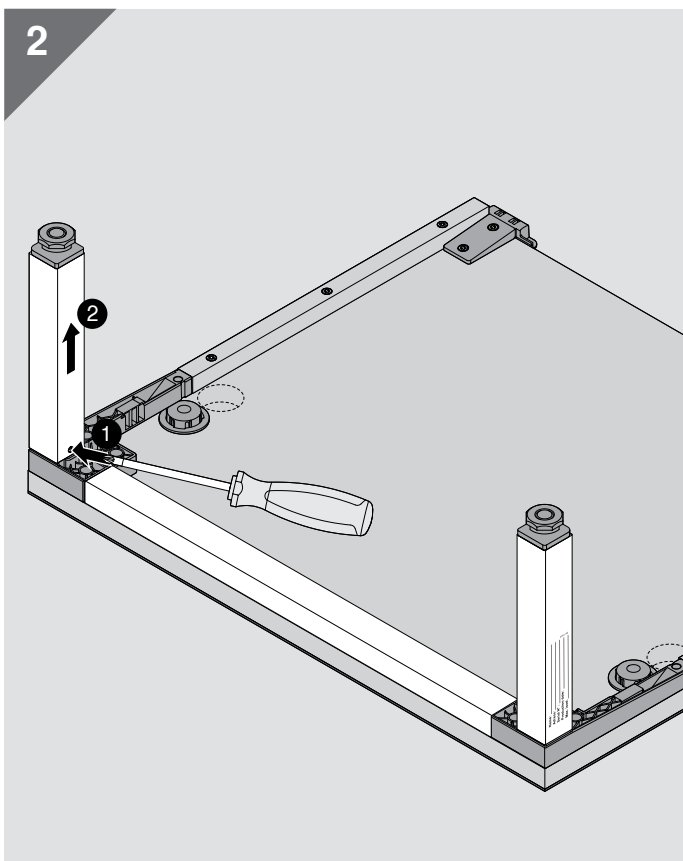
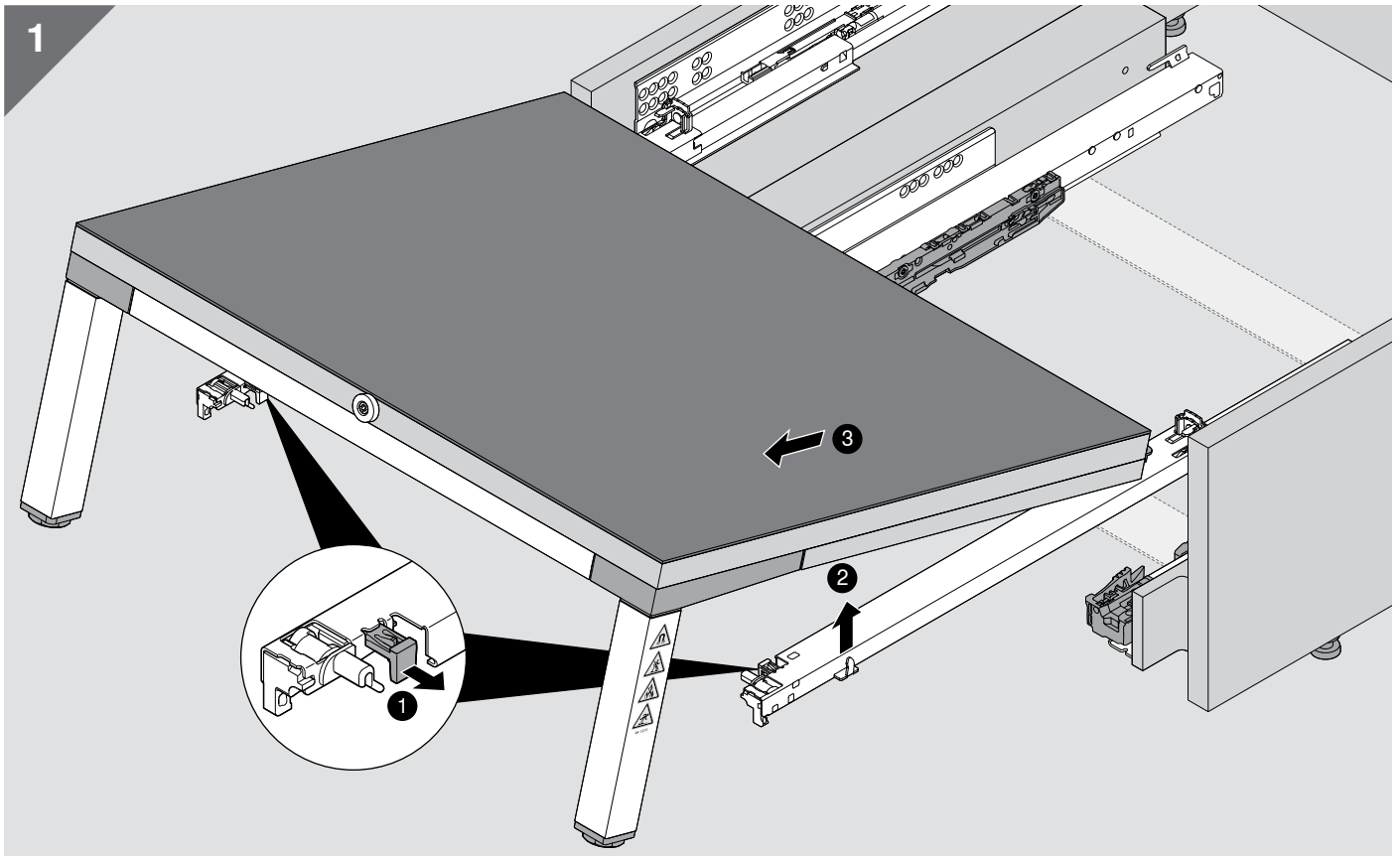


10 (3.5 x 15)



12 (3.5 x 15)







Företaget Blum

För över 60 år sedan grundade Julius Blum sin firma som idag utvecklats till ett internationellt men fortfarande familjeägt företag. Till de strategiskt mest viktiga affärsområdena hör gångjärns-, utdrags- och klaffsystem. I alla våra produktutvecklingar försöker vi nå målet med den perfekta funktionen.

www.blum.com

 **blum**





Blum i Österrike och internationellt

Åtta av Blums fabriker ligger i Österrike (Vorarlberg) och ytterligare produktionsorter finns i Polen, USA och Brasilien. Tillsammans med företagets 31 dotterbolag plus representanter levererar Blum beslag till över 120 länder. 8.000 medarbetare ingår i Blum-gruppen, varav 6.000 i Vorarlberg.



Kundnytta från Blum

"Oavsett om du är tillverkare, återförsäljare, montör eller köksanvändare – användare i alla led ska kunna dra nytta av fördelarna med Blum-produkterna"; det är filosofin i kundnyttan från Blum.



Innovationer

För att kunna förse våra kunder med innovativa beslagslösningar och samtidigt säkra företagets framtid och tillväxt, krävs det kontinuerliga investeringar i både forskning och utveckling av fabriker och anläggningar samt löpande utbildning av våra medarbetare. Med mer än 2.100 internationella patent räknas Blum till ett av de mest innovativa företagen i Österrike.



Kvalitet

Blums gedigna kvalitetsarbete omfattar inte bara produktionsprocessen. Även när det gäller vårt tjänsteutbud och samarbetet med våra kunder vill vi erbjuda något alldeles extra.



Miljö

På Blum är vi övertygade om att smarta och miljövänliga metoder är de mest kostnadseffektiva på lång sikt. Att våra produkter är långlivade är ytterligare en mycket viktig miljöaspekt. Med miljövänliga insatser, intelligent materialutnyttjande och energisparåtgärder vill vi bidra till ett hållbart samhälle.



DYNAMIC SPACE

Smidiga arbetsflöden (Workflow), tillräckligt med förvaringsutrymme (Space) och användarvänligt och ergonomiskt (Motion) är några av de viktigaste punkterna för ett praktiskt kök. Med Blums idéer för praktiska kök förs funktion, komfort och ergonomi in i kökets vardag.



Julius Blum GmbH
Beslagsfabrik
6973 Höchst, Österrike
Tel.: +43 5578 705-0
Fax: +43 5578 705-44
E-Mail: info@blum.com
www.blum.com

