

Gångjärnssystem



- ▶ CLIP top BLUMOTION | CLIP top – gångjärn
- ▶▶ Glasluckor

CRISTALLO-gångjärn

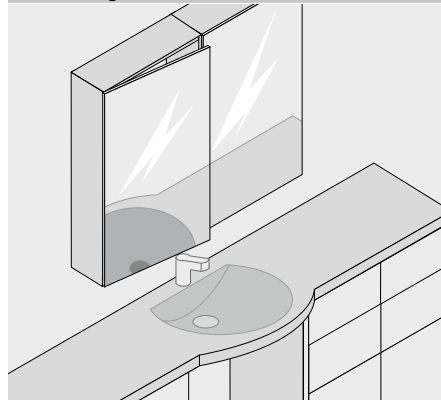
Webcode

DQDN1A

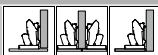


- Gångjärn för **glas- och spegelluckor**
- Montering av grytplatta genom **limning** på luckorna, borrar i glas behövs ej
- Verktygslös montering av gångjärnet på grytplattan
- **CLIP top BLUMOTION** med integrerad **BLUMOTION** (med inaktivering)
- **CLIP top** med eller utan stängningsmekanism (fjäder)
- 0-intrångsgångjärn (för skåp med innerutdrag eller utdragbara hyllor)
- Öppningsvinkel 110°
- Frontjustering i sid-, djup- och höjdlid
- Enkel djupjustering genom excenter
- Verktygslös montering och demontering av luckan på skåpstommen

Användningsområden



Beställningsinformation



Gryta		<input type="checkbox"/> CRISTALLO 110°		
Gångjärn	Fjäder	Färg	Art.nr.	
CLIP top BLUMOTION	●	NI ONS	71B4500C	
CLIP top	●	NI	71T4500C	
CLIP top	○	NI	70T4500CTL	
● Med fjäder		NI	Förnicklad	
○ Utan fjäder		ONS	Onyxsvart	

De olika anslagssituationerna uppnås genom olika limningspositioner

Hållfasthetsresultat

Blum-beslagen uppfyller kraven på hållfasthet vid fackmässig montering på glas- och spegelluckor

Hållfastheten kontrolleras genom både interna och externa provmonteringar

Vi hoppas att ni har förståelse för att Blum inte kan lämna några garantier för det lim och den limningsmetod som används, varför Blum inte kan hållas ansvarig för skador som uppstår pga. felaktig fastlimning av gångjärnet

Vi rekommenderar UV-limning utförd av en erfaren glasmästare

<input type="checkbox"/> CRISTALLO-grytplatta			
För limning			
Frontmaterial	Färg	Art.nr.	
Glas spegel	Mattförlackad	70T4568C	
Spegel	Specialförlackad	70T4568C	

Tillbehör			
<input type="checkbox"/> Täckbricka för gångjärnsarm			
Tryck prägling	Tryck	Färg	Art.nr.
Utan tryck	–	NI ONS	70.4503
Präglad	Blum	NI	70.4503.BP

Anvisning

Vid en kombination av CLIP top BLUMOTION- och CLIP top-gångjärn med fjäder i mindre och lätta fronter upp till ca. 300 mm bredd, rekommenderas en provmontering. Vid större frontbredder avråder vi från en kombination.

Tillbehör – allmänt

<input type="checkbox"/> Öppningsvinkelbegränsare			
Öppningsvinkel	Färg	Art.nr.	
85°	Mörkgrå	70T4503	
92°	R7037	70T4503.09	
R7037 RAL 7037 grå			

<input type="checkbox"/> TIP-ON för luckor			
Utförande	Fjäder	Art.nr.	
Korta versionen	○	956.1004	
Långa versionen	○	956A1004	
Långa versionen	●	956A1006	
● Med fjäder		○ Utan fjäder	

CRISTALLO-gångjärn

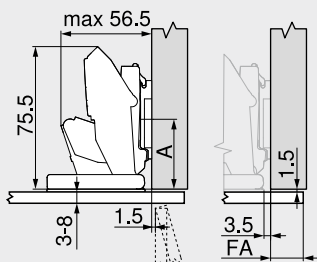
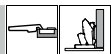
Webcode
 DQDN1A

Planering

Gångjärnmått och fogberäkning vid fabriksinställning (monteringsplattans distans = 0 mm)

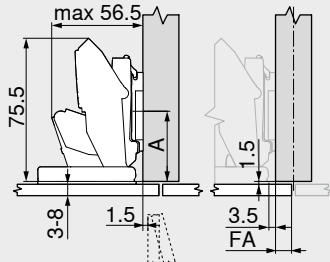
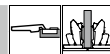
Luckans intrång i skåpöppningen vid maximal öppningsvinkel

Heltäckande lucka



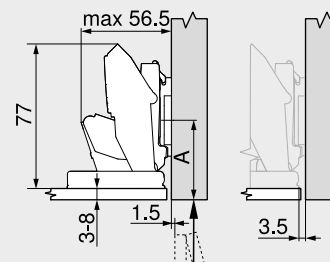
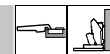
A Skåpsidans framkant till centrum av borrhålet för monteringsplattan
 20 mm med monteringsplatta A20
 37 mm med monteringsplatta A37
 FA Fronttäckning

Halvtäckande lucka



A Skåpsidans framkant till centrum av borrhålet för monteringsplattan
 20 mm med monteringsplatta A20
 37 mm med monteringsplatta A37
 FA Fronttäckning

Innanförliggande lucka



A Skåpsidans framkant till centrum av borrhålet för monteringsplattan
 21.5 mm plus lucktjocklek FD med monteringsplatta A20
 38.5 mm plus lucktjocklek FD med monteringsplatta A37

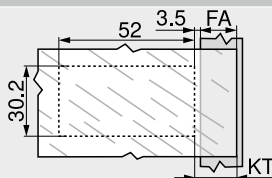
Limningsmått

MD	Fronttäckning FA (mm)																	
	-3.5	-3	-2.5	-2	-1.5	-1	2.5	4	5.5	7	8.5	10	11.5	13	14.5	16	17.5	19
0	0	0.5	1	1.5	2	2.5	6	7.5	9	10.5	12	13.5	15	16.5	18	19.5	21	22.5
3	3	3.5	4	4.5	5	5.5	9	10.5	12	13.5	15	16.5	18	19.5	21	22.5		
6	6	6.5	7	7.5	8	8.5	12	13.5	15	16.5	18	19.5	21	22.5				
9	9	9.5	10	10.5	11	11.5	15	16.5	18	19.5	21	22.5						

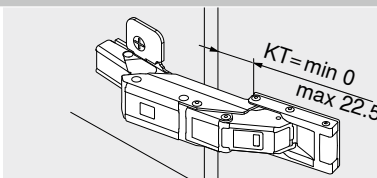
MD Monteringsplattans distans (mm)

På grund av risken för sprickor i glas- och spegelluckor måste samtliga omgivande fogar vara tillräckligt stora (riktvärde min. 2 mm)

Limningsmått

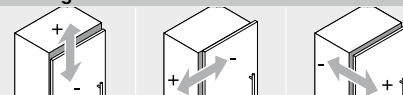


FA Fronttäckning
 KT Fastlimningsmått grytplatta
 KT = FA + 3.5 mm + MD
 MD Monteringsplattor med distans



KT Fastlimningsmått grytplatta

Justering



Max. ±3.0 mm
 Se monteringsplattor
 ±2.0 mm
 +3.0 mm
 -2.0 mm

Anvisning

När det gäller val av lim och montering av monterings- | grytplattor på glas och speglar rekommenderar vi att ni tar kontakt med glas- resp. luckleverantören.

Sidhänvisning

Översikt – CLIP top BLUMOTION CLIP top – gångjärn	75
Monteringsplattor	156
Tillbehör – täckbricka för gångjärnsarm	164
Tillbehör – allmänt	166
Översikt – BLUMOTION för luckor	171

Översikt – TIP-ON för luckor	185
Översikt – monteringshjälpmedel	561
Ytterligare teknisk information	662

Montering, demontering och justering

Short-URL
www.blum.com/a210

